



CEIS
CENTRO DE ESTUDIOS DE
INGENIERÍA DE SOFTWARE

Facultad de Ingeniería y Ciencias Centro de Estudios de Ingeniería de Software



UNIVERSIDAD
DE LA FRONTERA



CEIS
CENTRO DE ESTUDIOS DE
INGENIERÍA DE SOFTWARE

INGRESO A BACKEND



Este instructivo, tiene como finalidad mostrar la forma en la que se puede ingresar al backend de typo3, donde es posible realizar las principales gestiones de la plataforma.

CONTENIDOS

Ingreso a Backend

Paso1: Ingresar a typo3-backend

Secciones de Backend

- Sección 1: Web
- Sección 2: File
- Sección 3: Herramientas de administración
- Sección 4: Sistema
- Barra superior

Ingreso a Backend



Es necesario contar con un usuario backend y su contraseña, para poder acceder para realizar este tutorial.



Paso 1: Ingresar a typo3-backend

- Para acceder al backend se debe ingresar en el navegador al proyecto de tipo, añadiendo “typo3” a la dirección de la página de inicio.

Ej:

<http://servidor.typo3.cl/dirección/de/proyecto/typo3>

TYPO3 CMS
BOOTSTRAP PACKAGE

Username

Password

Login

Ingresar lo datos del usuario backend y finalmente hacer clic en “Login”.

Una vez ingresados los datos de forma correcta, se podrá visualizar una página similar a la imagen.

proyecto1 [7.6.4]

WEB

- Page
- View
- List
- Info
- Functions
- Template

FILE

- Filelist

ADMIN TOOLS

- Extensions
- Languages

SYSTEM

- Access
- Backend users
- Install
- Log
- DB check
- Configuration
- Reports

TYPO3 CMS 7.6.4
Web Content Management System

This is a brief description of the available modules.

Web

- Page**
Page content
This module allows you to create and edit webpages, view page hit statistics, manage different languages and columns of content per page and access special page contents like guestbooks and shopping items.
- List**
List of database-records
The Web->List module provides low level access to records appearing on a page.
- Functions**
Advanced functions
This module contains general export and import functions in addition to specialised wizards enabling page sorting and batch creating of pages.

File

- Filelist**
Listing of files in the directory
This is the file administration system in TYPO3. It allows you to access the file mounts of your login. Through this module you can upload, copy, move or delete files on the server.

User tools

- User.settings**
Personal user setup
This module allows you to customize your backend user profile. Here you can change your active system language, name and email address. You may also configure other general features in the system.

View
View page
Shows the look of the current page and lets you edit the content directly.

Info
Page related information, eg. hit statistics, change log, record counts
The Web->Info module is focused on statistic information about pages. This includes statistics of pagehits and a changelog allowing browsing of page-history changes. An overview of the number of records on each page as well as page settings presented in a classic tree structure is provided.

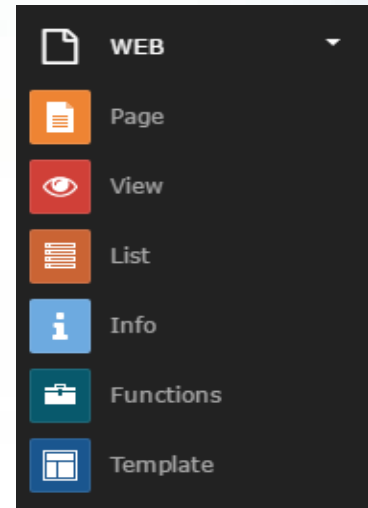
Template
Template tools
Here you manage the TypoScript templates which are in charge of the look of your website on the frontend. The module provides specialized features like an object browser, a constant editor and raw editing facilities.
Access for 'admin' users only!



Secciones del backend

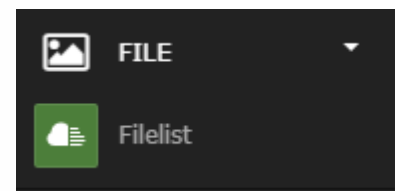
Sección 1: Web

Esta sección contiene los elementos básicos para la configuración de todas las páginas, además de la creación de nuevas páginas.



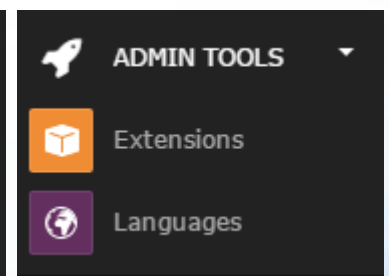
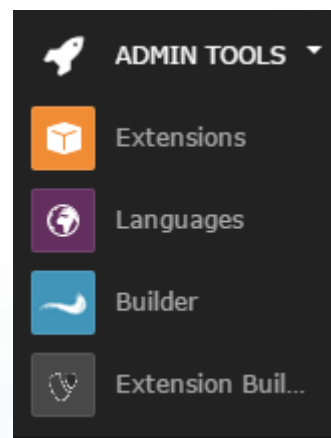
Sección 2: File

Esta sección contiene el gestor de archivos internos de typo3, donde se encuentran, por ejemplo, las imágenes de los templates.



Sección 3: Herramientas de administración

En esta sección se listan las extensiones que permiten agregar nuevas funcionalidades a typo3, como por ejemplo el lenguaje del backend y el creador de extensiones de typo3.



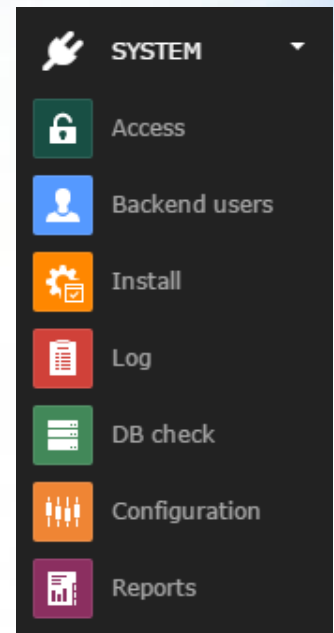


Sección 4: Sistema

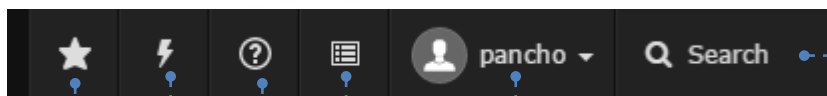
Esta sección corresponde a la configuración de typo3. Donde es posible configurar los accesos, los usuarios de backend, las opciones de instalación, entre otras cosas



Nota: Hay que tener especial precaución en la configuración de los parámetros de algunas partes de esta sección, dado que pueden dejar inutilizable el sistema.



Barra superior



Permite hacer búsqueda de diversos elementos dentro del backend de typo3.

Permite desloguearse y acceder a la configuración del usuario de backend.

Entrega información general de donde se instaló typo3.

Permite el acceso a la documentación y a los manuales de typo3.

Elimina los caches de typo3, pueden ser los del frontend, o los generales.

Permite añadir secciones de favoritos al explorador.