



CEIS
CENTRO DE ESTUDIOS DE
INGENIERÍA DE SOFTWARE

Facultad de Ingeniería y Ciencias Centro de Estudios de Ingeniería de Software



UNIVERSIDAD
DE LA FRONTERA



CEIS
CENTRO DE ESTUDIOS DE
INGENIERÍA DE SOFTWARE

MANEJO DE PAGINAS Y CONTENIDO BASICO



Manejo de páginas y contenido básico

Este instructivo tiene como finalidad mostrar la forma de gestionar las páginas del CMS typo3.
Se podrán crear distintas páginas y gestionar contenido.

CONTENIDOS

Elementos y propiedades (páginas y edición básica)

- Árbol de páginas
- Propiedades de edición de páginas
- Propiedades de configuración de páginas

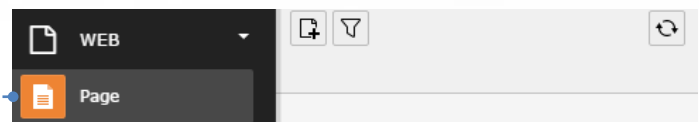
Crear páginas

- Crear una página
- Mostrar página

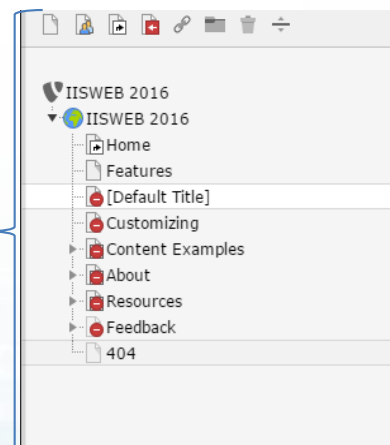
Elementos y propiedades Páginas y edición básica

Árbol de páginas

Hacer clic en “Página”.



Se presenta el árbol de páginas.





Propiedades de edición de página

Create new Page Content on page "[Default Title]"

The screenshot shows a form titled "Create new Page Content on page '[Default Title]'". It has six tabs: "General", "Media", "Appearance", "Access", "Extended", and "Categories". The "General" tab is active. It contains the following fields:

- Content Element Type:** A dropdown menu with "Text & Media" selected.
- Column:** A dropdown menu with "Normal" selected.
- Language:** A dropdown menu with "Default [0]" selected.
- Header:** A text input field.
- Subheader:** A text input field.
- Type:** A dropdown menu with "H1" selected.
- Link:** A text input field with a small icon to its right.
- Alignment:** A dropdown menu with "Default" selected.

General: Permite editar el contenido básico como títulos y texto.

Media: Permite añadir elementos como video, imágenes o links multimedia.

Appearance: Permite modificar la forma de presentar elementos.

Access: Contiene las propiedades de visualización, como habilitar la visualización, habilitar por fechas, asignar visualización por grupos de usuarios.

Extended: Permite agregar una descripción.

Categorías: permite asignar categorías a la página.



Propiedades de configuración de página

Metadata: Permite editar la meta información de la página.

Appearance: Presenta diversas opciones de configuración para la visualización de la información publicada.

Categories: Permite asignar categorías a la página.

Edit Page "[Default Title]"

The screenshot shows a configuration window titled "Edit Page '[Default Title]'". It has a tabbed interface with the following tabs: General, Access, Metadata, Appearance, Behaviour, Resources, and Categories. The "General" tab is selected and contains the following fields:

- Page Type:** A dropdown menu currently showing "Standard".
- Title Page Title:** A text input field containing "[Default Title]".
- Alternative Navigation Title:** An empty text input field.
- Subtitle:** An empty text input field.

General: Permite cambiar el tipo de página además de asignar o modificar títulos.

Access: Permite modificar las propiedades de visualización de página.

Behavior: Permite la configuración del comportamiento de la página referente al acceso de conexión


Resources: Permite añadir elementos no multimedia generalmente (archivos, scripts, configuraciones, etc.)



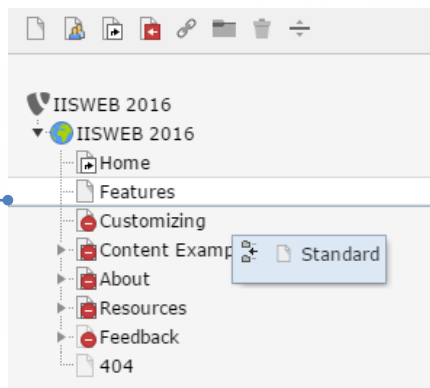
Crear páginas

Paso 1: Crear una página

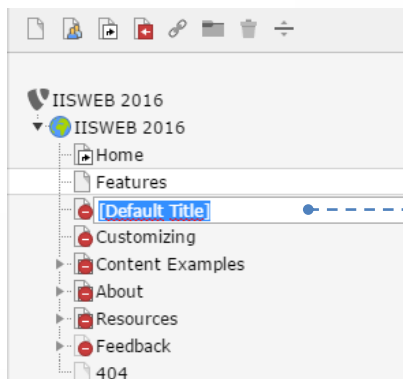
Desplegar la opción para crear un elemento.



Arrastrar un elemento al árbol de páginas.

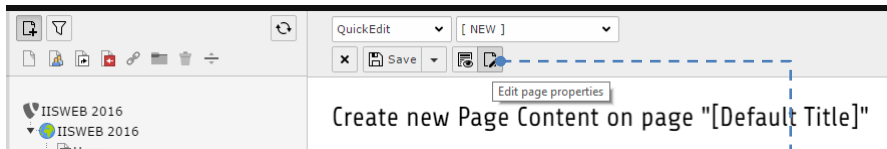


Asignar el nombre a la página.

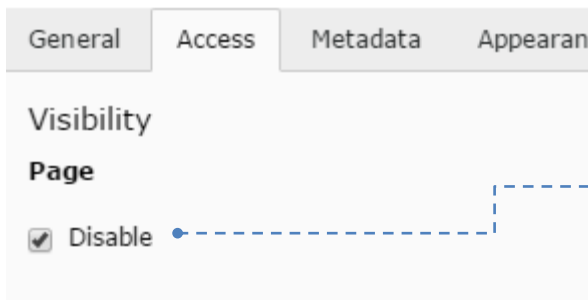




Paso 2 : Mostrar página



Clic en el botón de configuración.



Desmarcar en la pestaña de acceso a "disable".